

Ergebnisse einer Bürgerbefragung im Rahmen der Fortschreibung des Kreisentwicklungskonzepts Odenwaldkreis

- Übersicht (Auswahl) -



Bearbeitung: Dr. Stefan Leuninger, Florian Gillwald, Katrin Heißel

Stuttgart, November 2019

Stadt + Regionalentwicklung

Handel

Marketing

Digitale Stadt

Management

Wirtschaftsförderung

Immobilien

Haftungserklärung

Nutzungs- und Urheberrechte

Die vorliegende Ausarbeitung ist durch das Gesetz über Urheberrecht und verwandte Schutzrechte (Urheberrechtsgesetz) und andere Gesetze geschützt. Die Urheberrechte verbleiben bei der CIMA Beratung + Management GmbH (cima).

Der Auftraggeber kann die Ausarbeitung innerhalb und außerhalb seiner Organisation verwenden und verbreiten, wobei stets auf die angemessene Nennung der CIMA Beratung + Management GmbH als Urheber zu achten ist. Jegliche - vor allem gewerbliche - Nutzung darüber hinaus ist nicht gestattet, sofern nicht eine gesonderte Vereinbarung getroffen wird.

Veranstalter von Vorträgen und Seminaren erwerben keinerlei Rechte am geistigen Eigentum der cima und ihrer Mitarbeiter. Inhalte von Präsentationen dürfen deshalb ohne schriftliche Genehmigung nicht in Dokumentationen jeglicher Form wiedergegeben werden.

Haftungsausschluss gutachterlicher Aussagen

Für die Angaben in diesem Gutachten haftet die cima gegenüber dem Auftraggeber im Rahmen der vereinbarten Bedingungen. Dritten gegenüber wird die Haftung für die Vollständigkeit und Richtigkeit der im Gutachten enthaltenen Informationen (u.a. Datenerhebung und Auswertung) ausgeschlossen.

Sprachgebrauch

Aus Gründen der Lesbarkeit wird bei Personenbezügen die männliche Form gewählt. Die Angaben beziehen sich jedoch immer auf Angehörige aller Geschlechter, sofern nicht ausdrücklich auf ein Geschlecht Bezug genommen wird.

Ergebnisse Bürgerbefragung Odenwaldkreis – Fortschreibung Kreisentwicklungskonzept

Anlass und Ziel

Im Juli 2019 wurde die CIMA Beratung + Management GmbH, Büro Stuttgart, vom Odenwaldkreis beauftragt, Beratungs- und Managementleistungen in Bezug auf die Aktualisierung des Kreisentwicklungskonzeptes zu übernehmen. Im Rahmen des begleitenden Partizipationsprozesses hat sich der Landkreis dafür entschieden, in einer ersten Phase eine online-gestützte Bürgerbefragung durchzuführen. Im Rahmen einer Online-Befragung wurde grundsätzlich allen interessierten Bürgerinnen und Bürgern die Möglichkeit gegeben, sich an dem Gesamtprozess zur Fortschreibung des Kreisentwicklungskonzeptes zu beteiligen.

Beteiligung und Resonanz

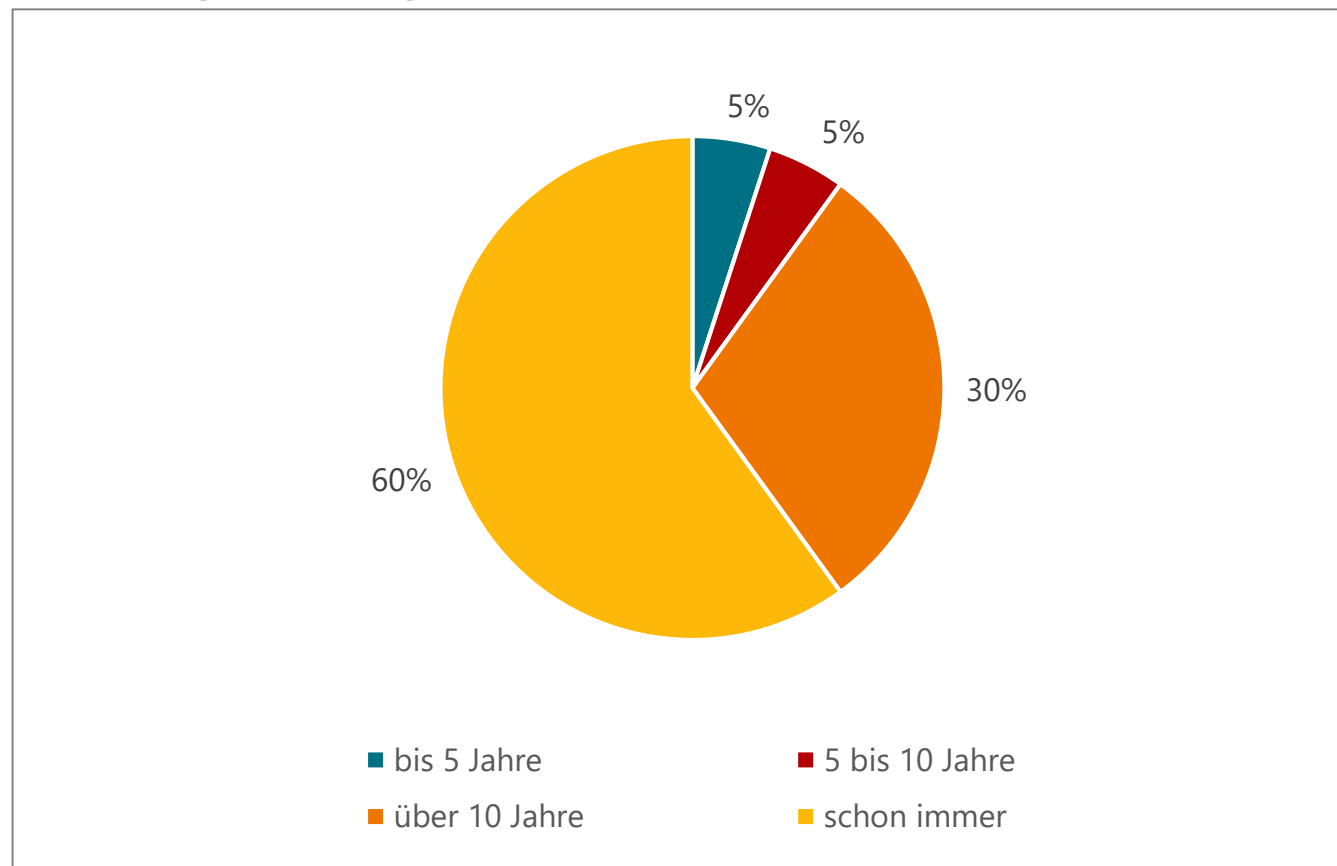
Insgesamt sind von der cima 1.462 qualifizierte online-gestützte Befragungen sowie 99 schriftliche Rückantworten in die Auswertung einbezogen worden. Insgesamt und auch im Vergleich mit anderen Online-Befragungen ist von einer sehr guten Qualität der Rückantworten auszugehen. „Quatsch“-Fragebögen oder Fragebögen mit herablassenden Antworten waren nicht vorhanden.

In Ergänzung sind beim Landratsamt einige weiterführende E-Mails von Bürgerinnen und Bürgern angekommen, die sich zu einzelnen Punkten vertieft mit der Thematik „Kreisentwicklung“ beschäftigt haben. Vier Rückmeldungen haben das Landratsamt im Hinblick auf die durchgeführte Methode erreicht. Eine Rückmeldung zielt darauf ab, eventuell für den gesamten Landkreis bzw. alle Haushalte eine schriftliche Befragung durchzuführen. In einer weiteren Rückmeldung wurde darauf aufmerksam gemacht, dass eine statistische Repräsentanz bei einem solchen Ansatz nicht durchgängig gewährleistet werden könne.

Die Cima geht erfahrungsgemäß davon aus, dass ab einer Teilnehmerquote von 1.000 – unabhängig von der Grundgesamtheit – eine stabile und sehr gut verwertbare Datengrundlage vorliegt.

Ergebnisse Bürgerbefragung Odenwaldkreis – Fortschreibung Kreientwicklungskonzept

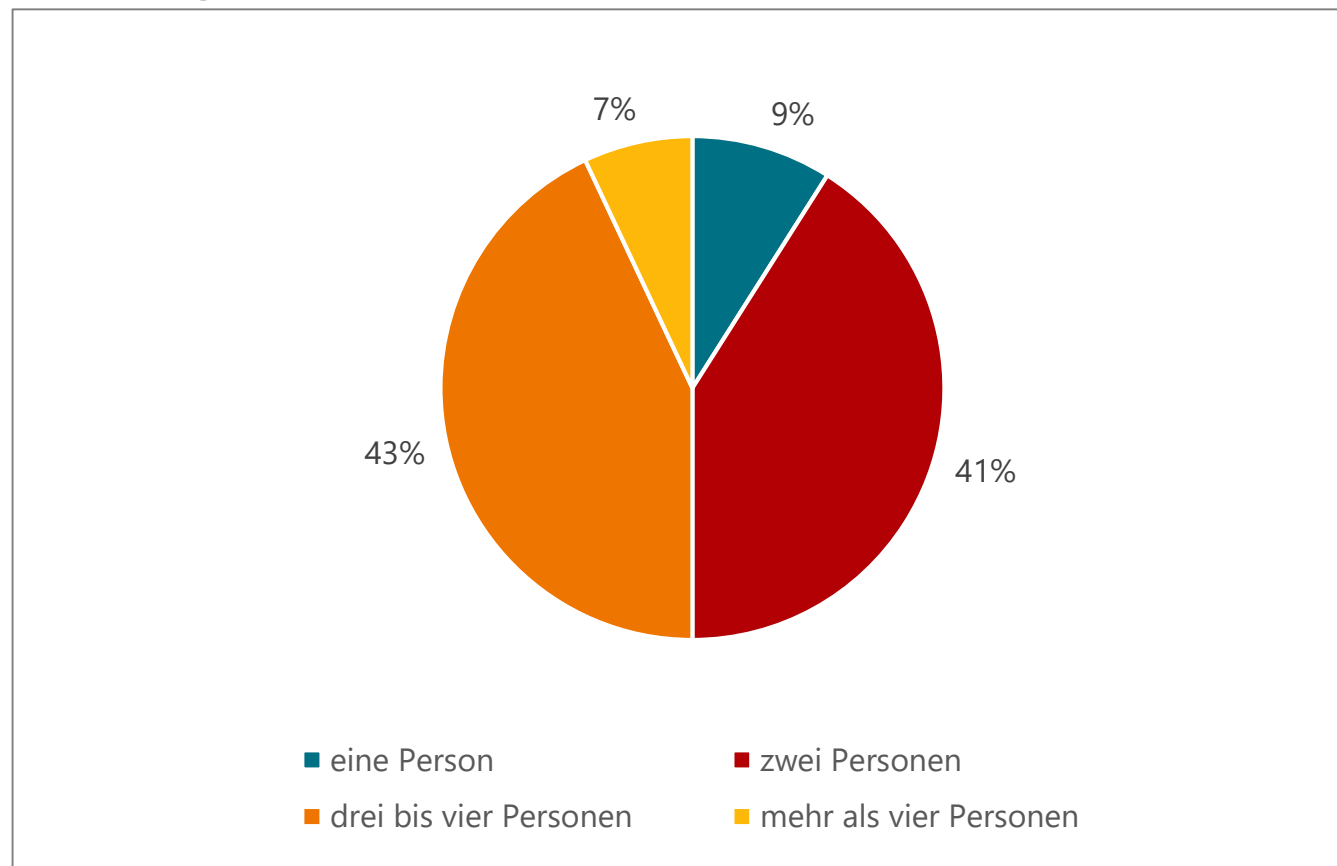
Abbildung 1: Wie lange leben Sie bereits im Odenwaldkreis?



Quelle: Bürgerbefragung Odenwaldkreis 2019

Ergebnisse Bürgerbefragung Odenwaldkreis – Fortschreibung Kreientwicklungskonzept

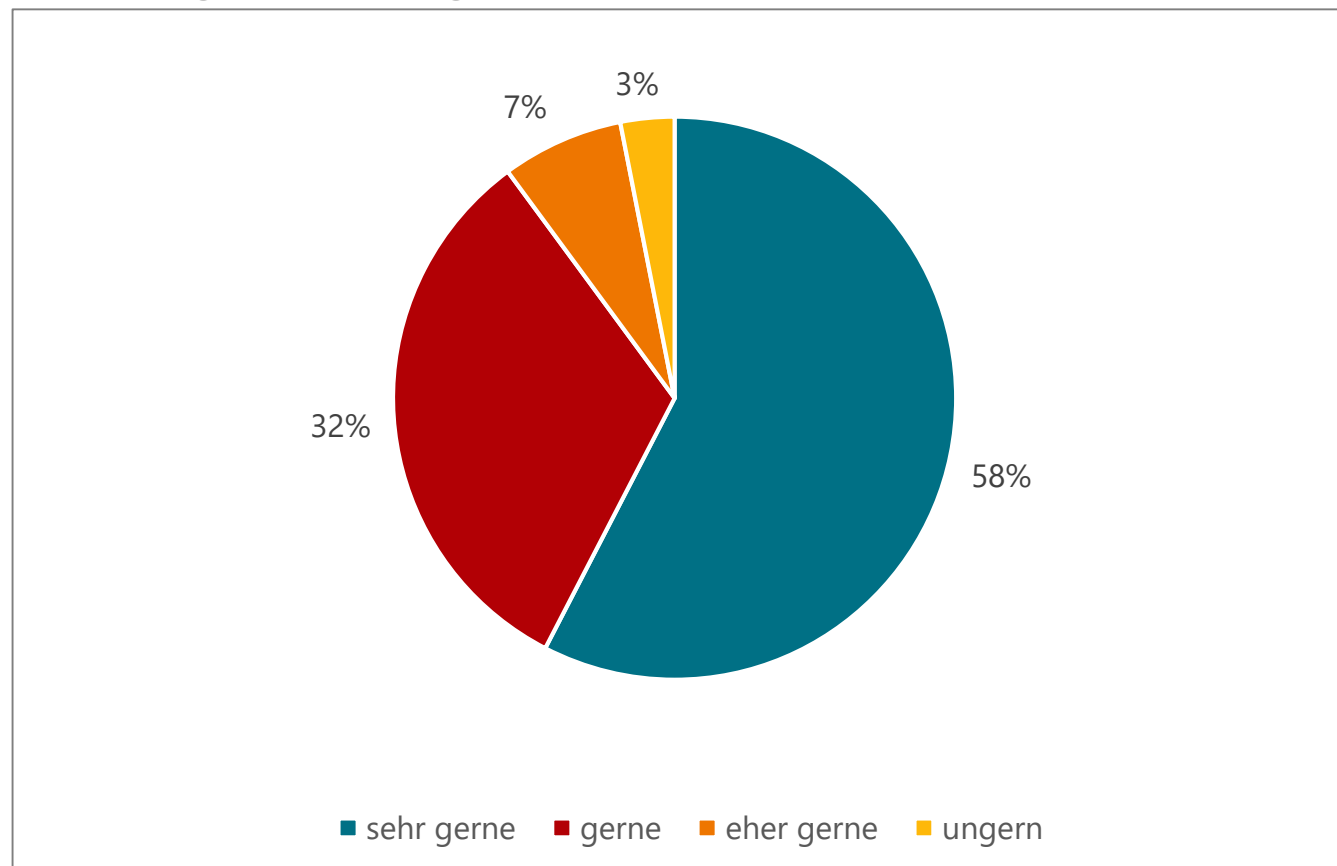
Abbildung 2: Anzahl der Personen in Ihrem Haushalt



Quelle: Bürgerbefragung Odenwaldkreis 2019

Ergebnisse Bürgerbefragung Odenwaldkreis – Fortschreibung Kreientwicklungskonzept

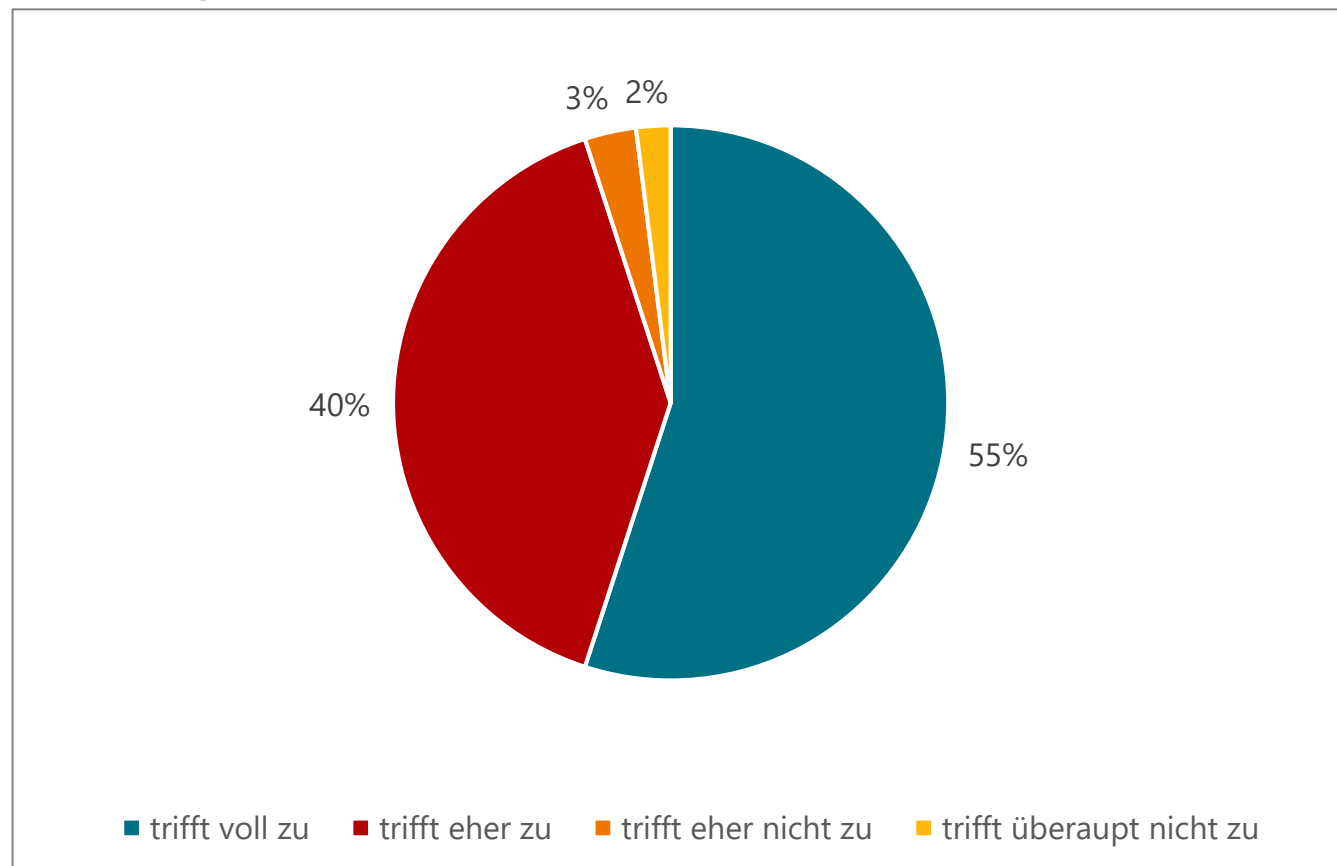
Abbildung 3: Leben Sie gerne im Odenwaldkreis?



Quelle: Bürgerbefragung Odenwaldkreis 2019

Ergebnisse Bürgerbefragung Odenwaldkreis – Fortschreibung Kreientwicklungskonzept

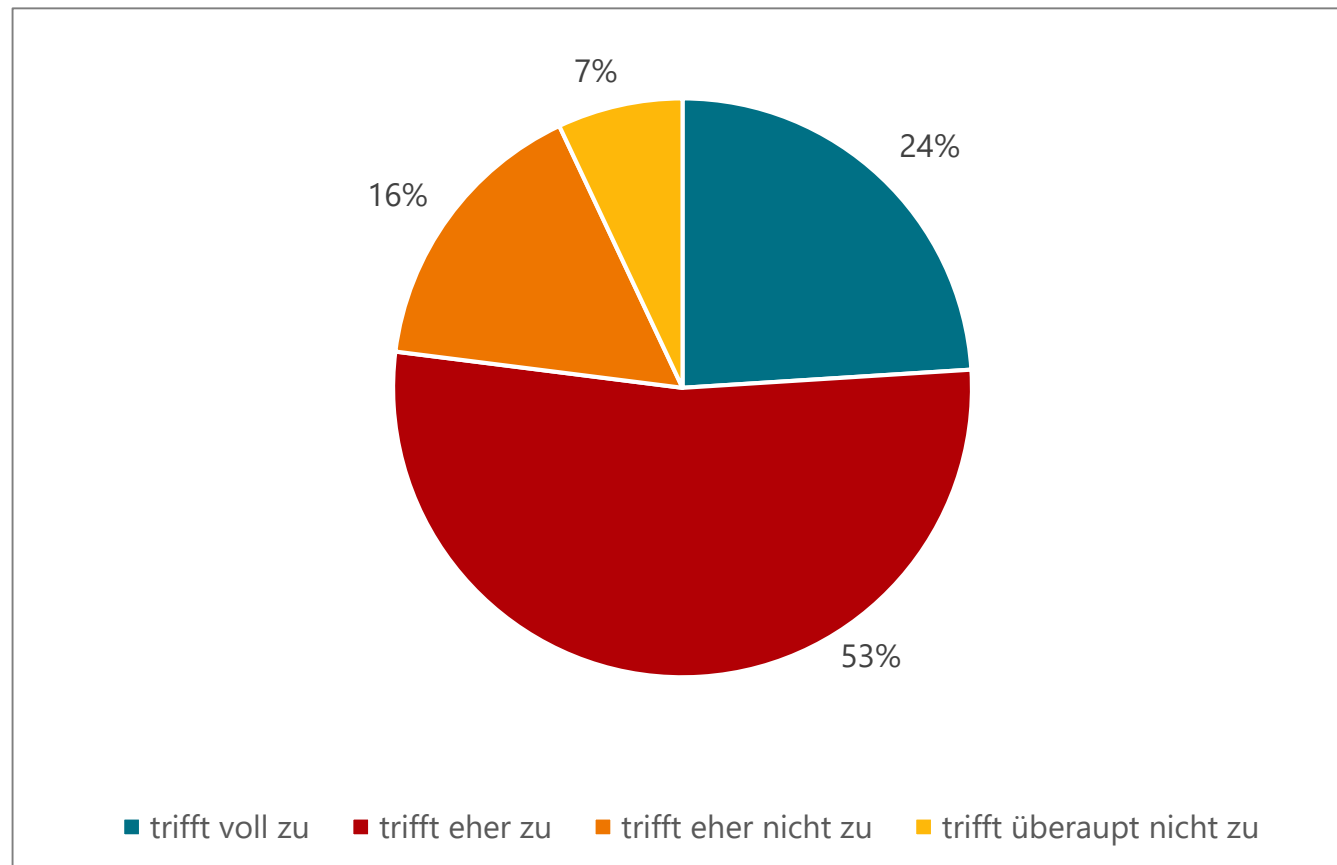
Abbildung 4: Ist der Odenwaldkreis lebenswert?



Quelle: Bürgerbefragung Odenwaldkreis 2019

Ergebnisse Bürgerbefragung Odenwaldkreis – Fortschreibung Kreientwicklungskonzept

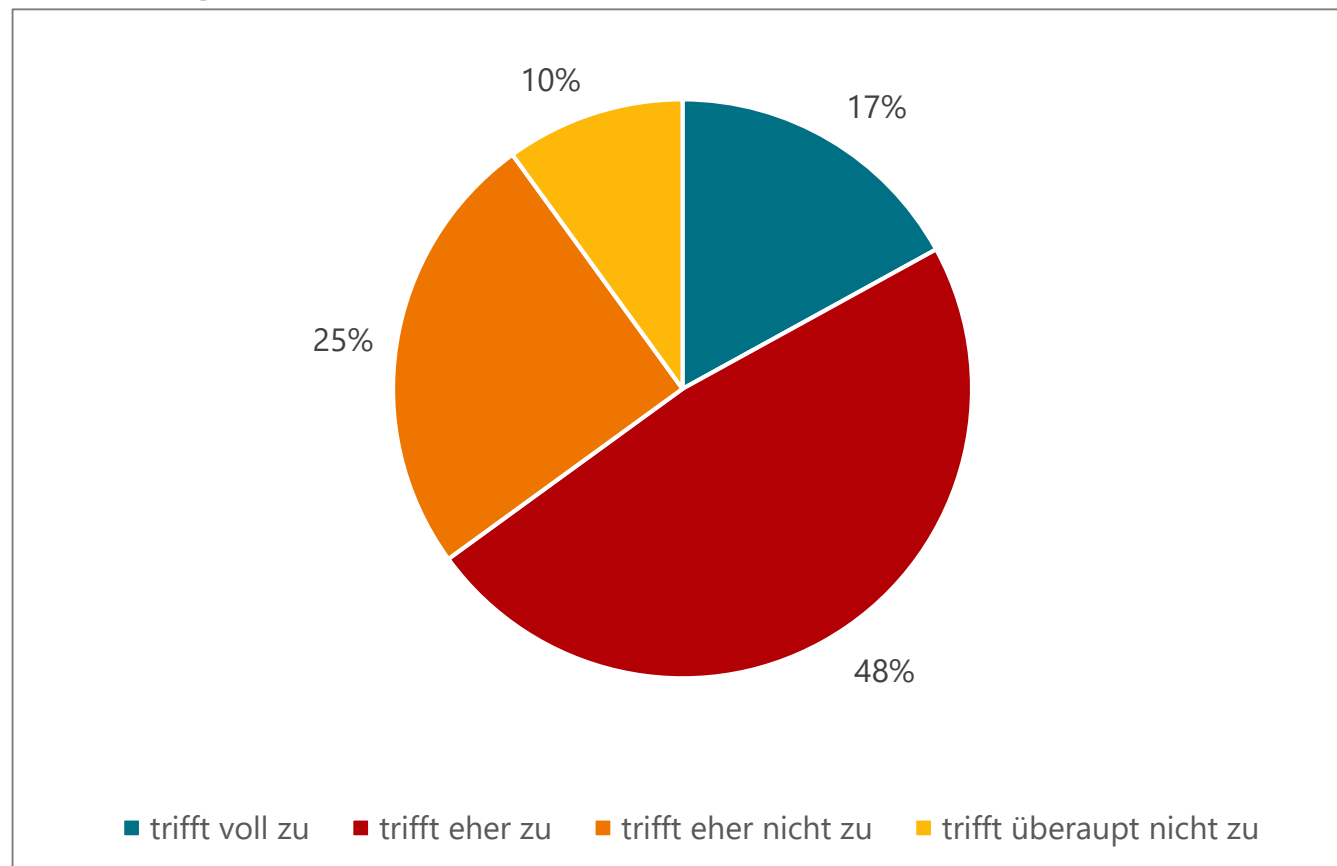
Abbildung 5: Ist der Odenwaldkreis familienfreundlich?



Quelle: Bürgerbefragung Odenwaldkreis 2019

Ergebnisse Bürgerbefragung Odenwaldkreis – Fortschreibung Kreientwicklungskonzept

Abbildung 6: Ist der Odenwaldkreis alten- und seniorenfreundlich?



Quelle: Bürgerbefragung Odenwaldkreis 2019

Ergebnisse Bürgerbefragung Odenwaldkreis – Fortschreibung Kreientwicklungskonzept

Abbildung 7: Wie bewerten Sie die Lebensqualität der Jugendlichen im Odenwaldkreis?

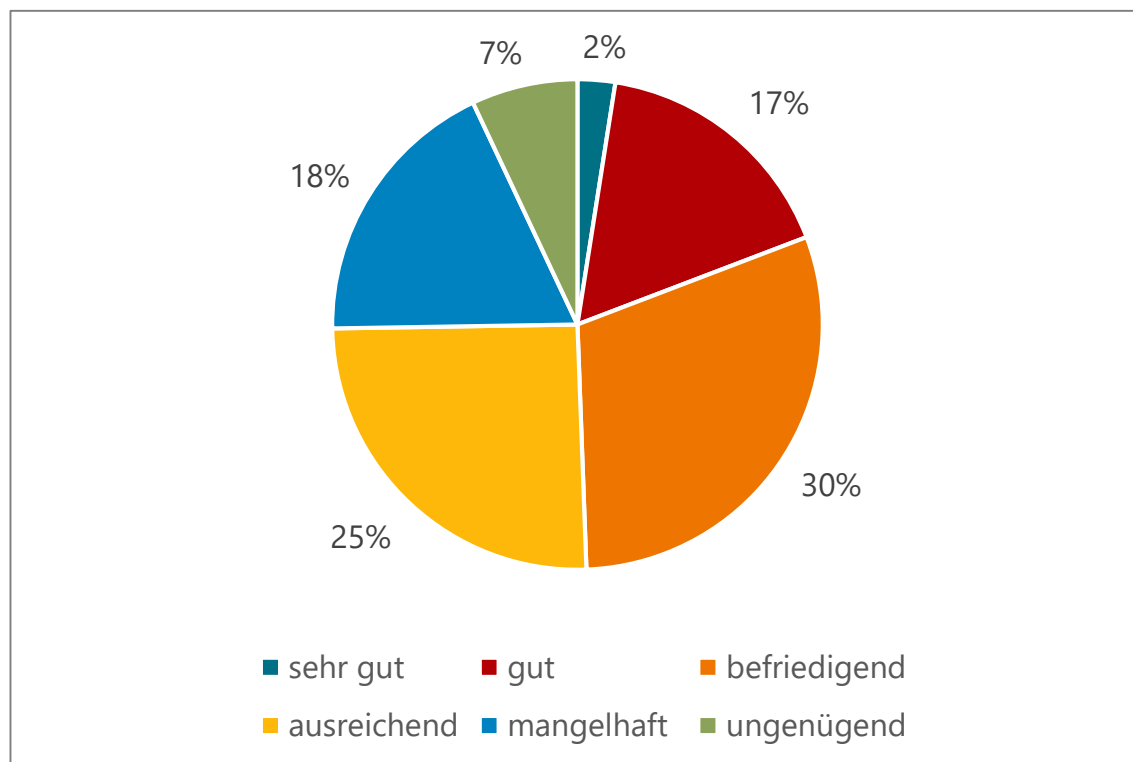
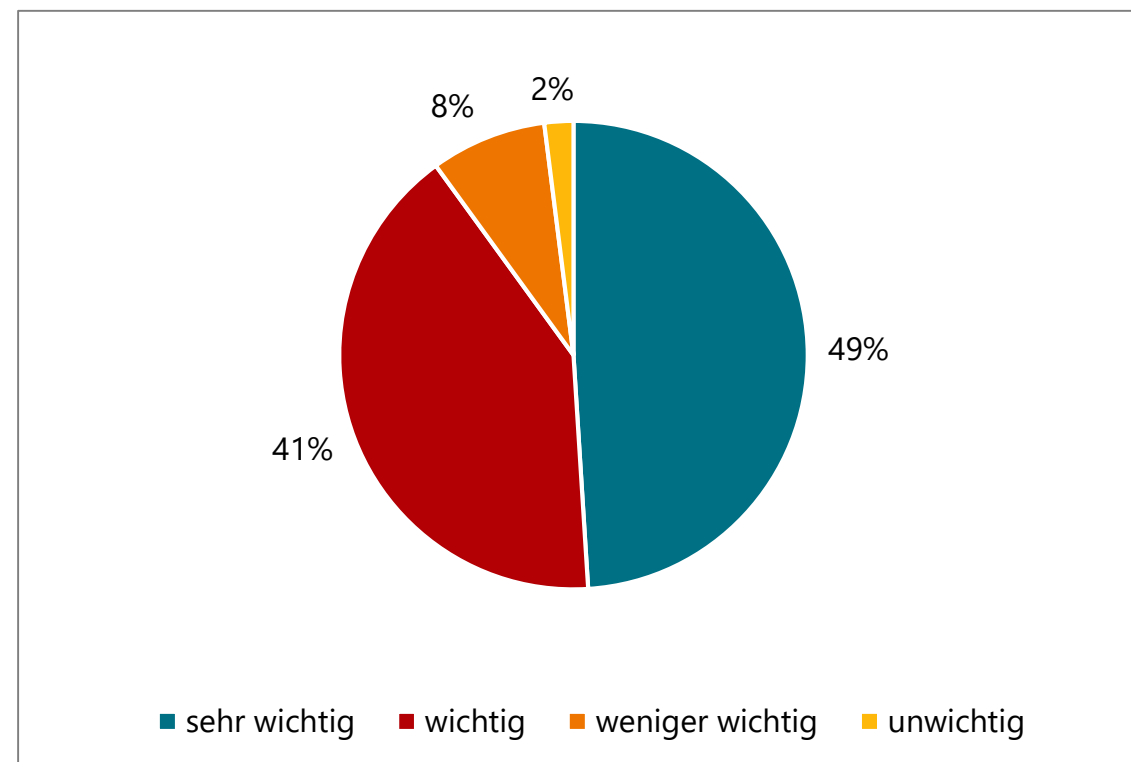


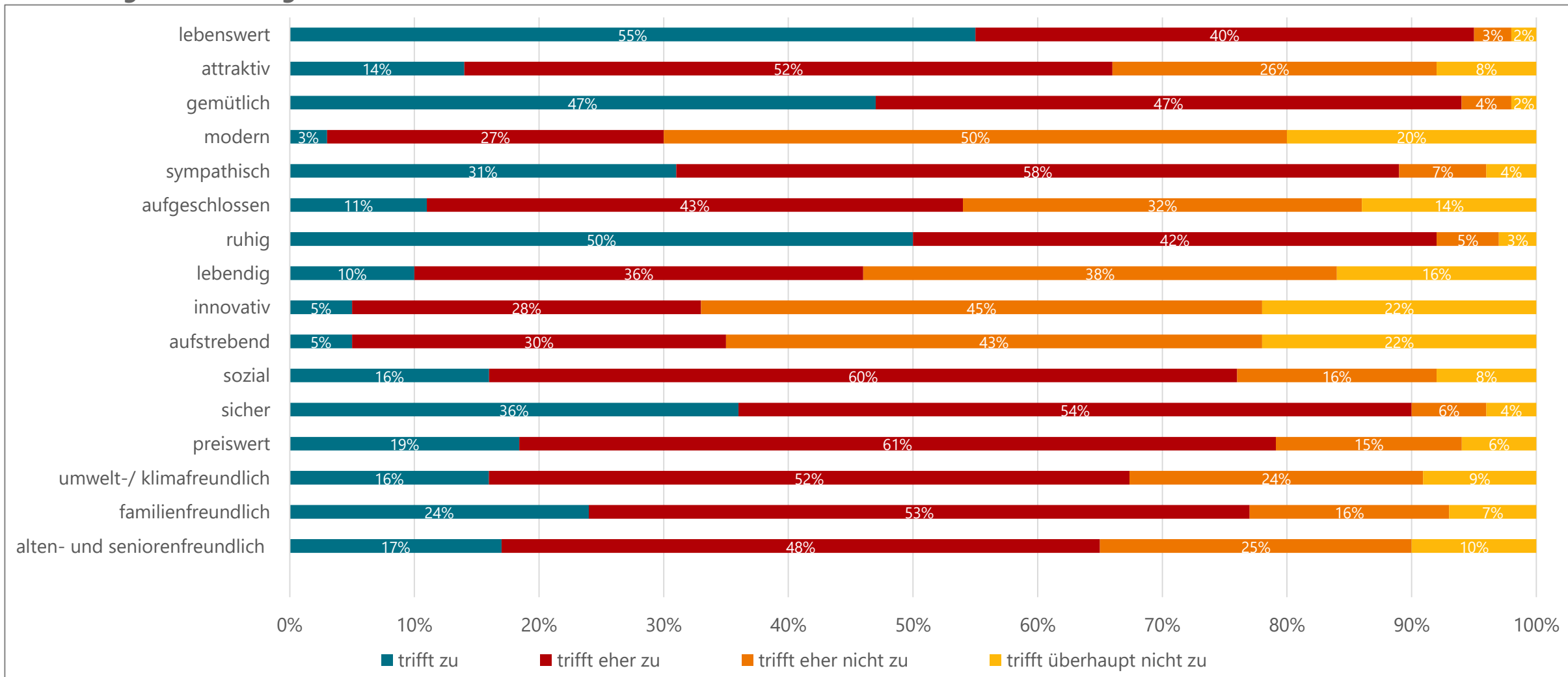
Abbildung 8: Wie wichtig ist Ihnen die Lebensqualität der Jugendlichen im Odenwaldkreis?



Quelle: Bürgerbefragung Odenwaldkreis 2019

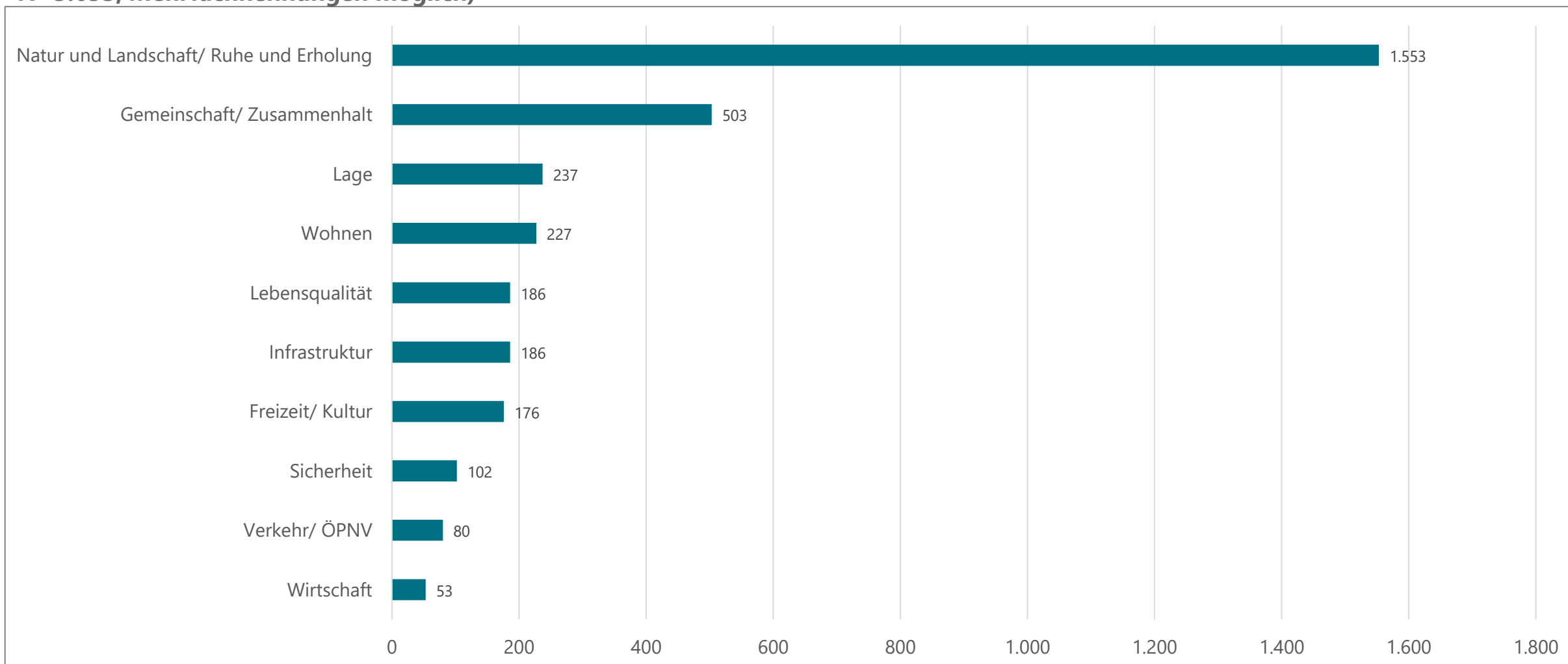
Ergebnisse Bürgerbefragung Odenwaldkreis – Fortschreibung Kreisentwicklungskonzept

Abbildung 9: Welche Eigenschaften sind für den Odenwaldkreis zutreffend?



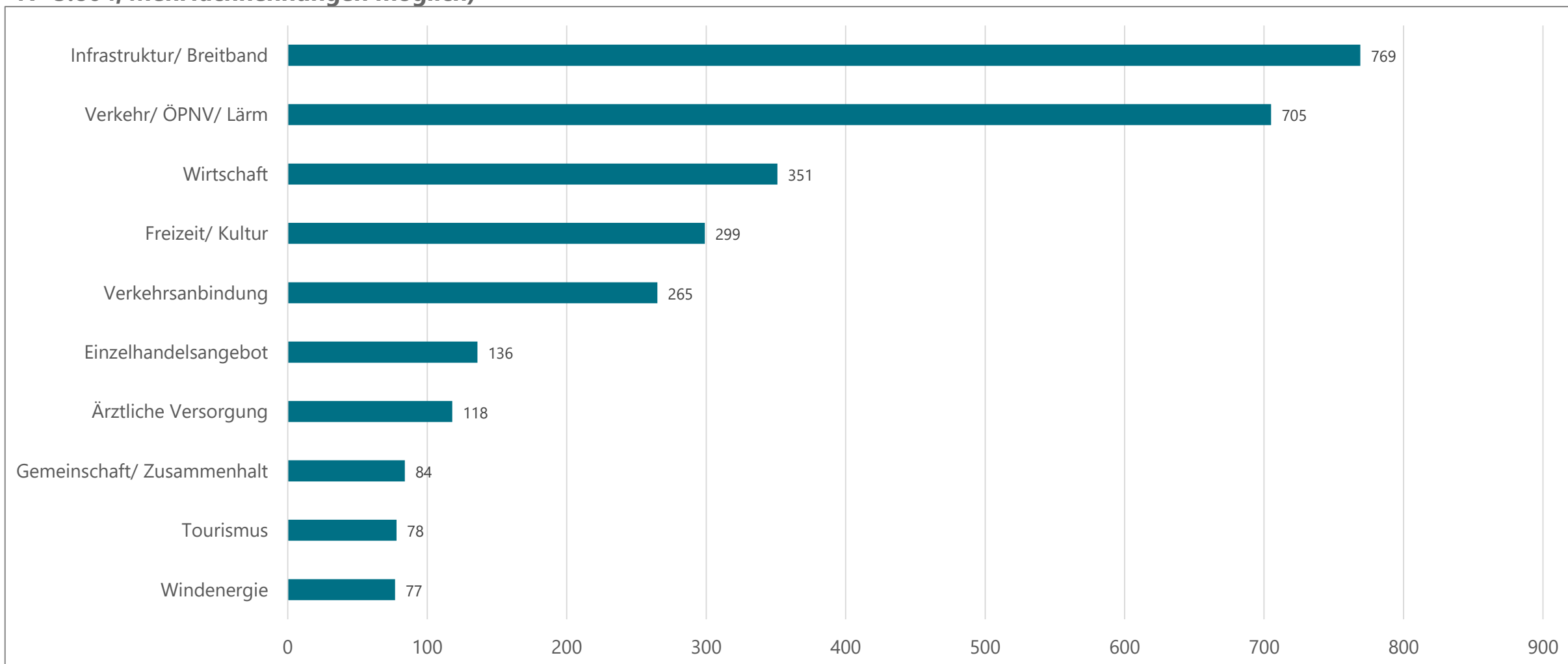
Ergebnisse Bürgerbefragung Odenwaldkreis – Fortschreibung Kreientwicklungskonzept

Abbildung 10: Was sind Ihrer Meinung nach die drei wesentlichen Stärken des Odenwaldkreises? (10 meistgenannten Antworten, N=3.653, Mehrfachnennungen möglich)



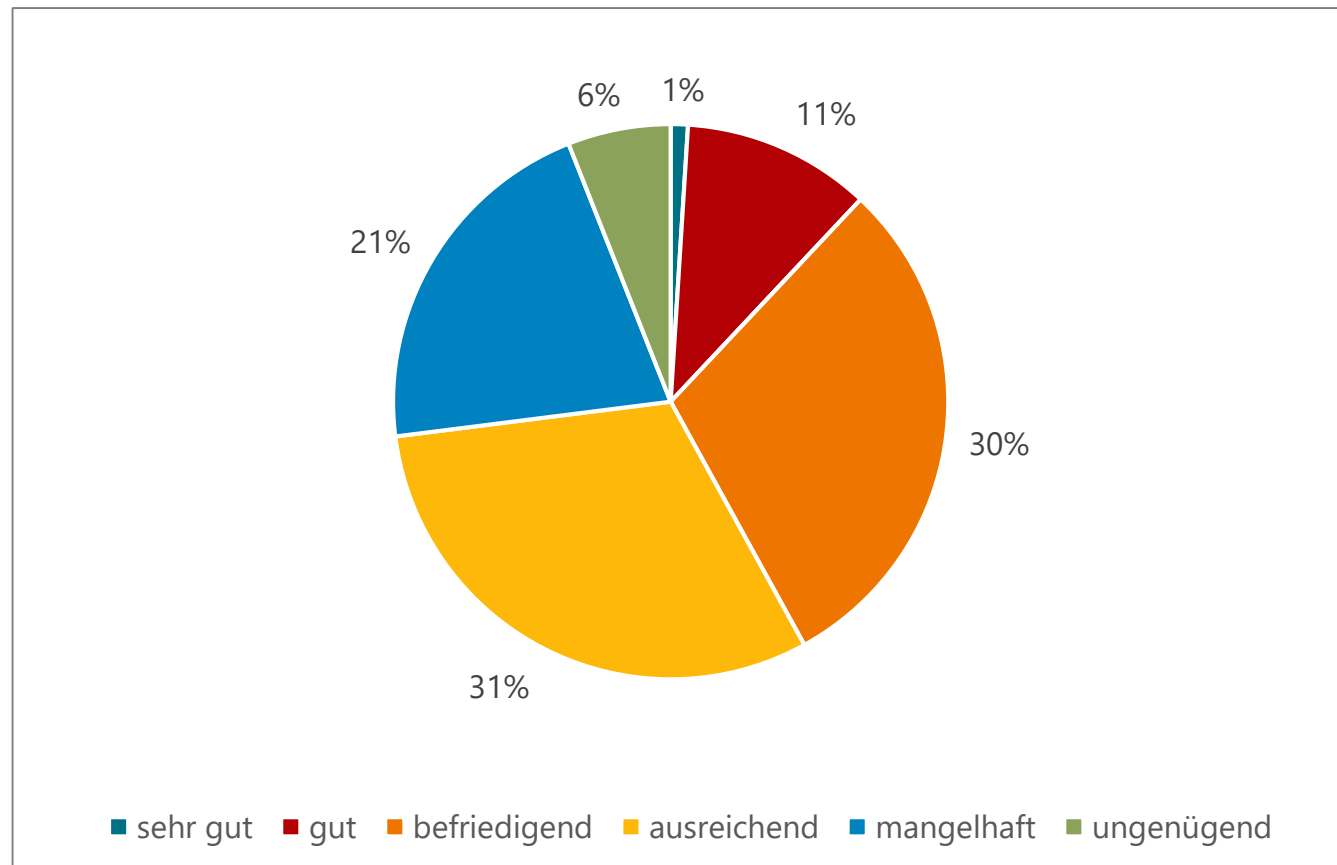
Ergebnisse Bürgerbefragung Odenwaldkreis – Fortschreibung Kreientwicklungskonzept

Abbildung 11: Was sind Ihrer Meinung nach die drei wesentlichen Schwächen des Odenwaldkreises? (10 meistgenannten Antworten, N=3.804, Mehrfachnennungen möglich)



Ergebnisse Bürgerbefragung Odenwaldkreis – Fortschreibung Kreientwicklungskonzept

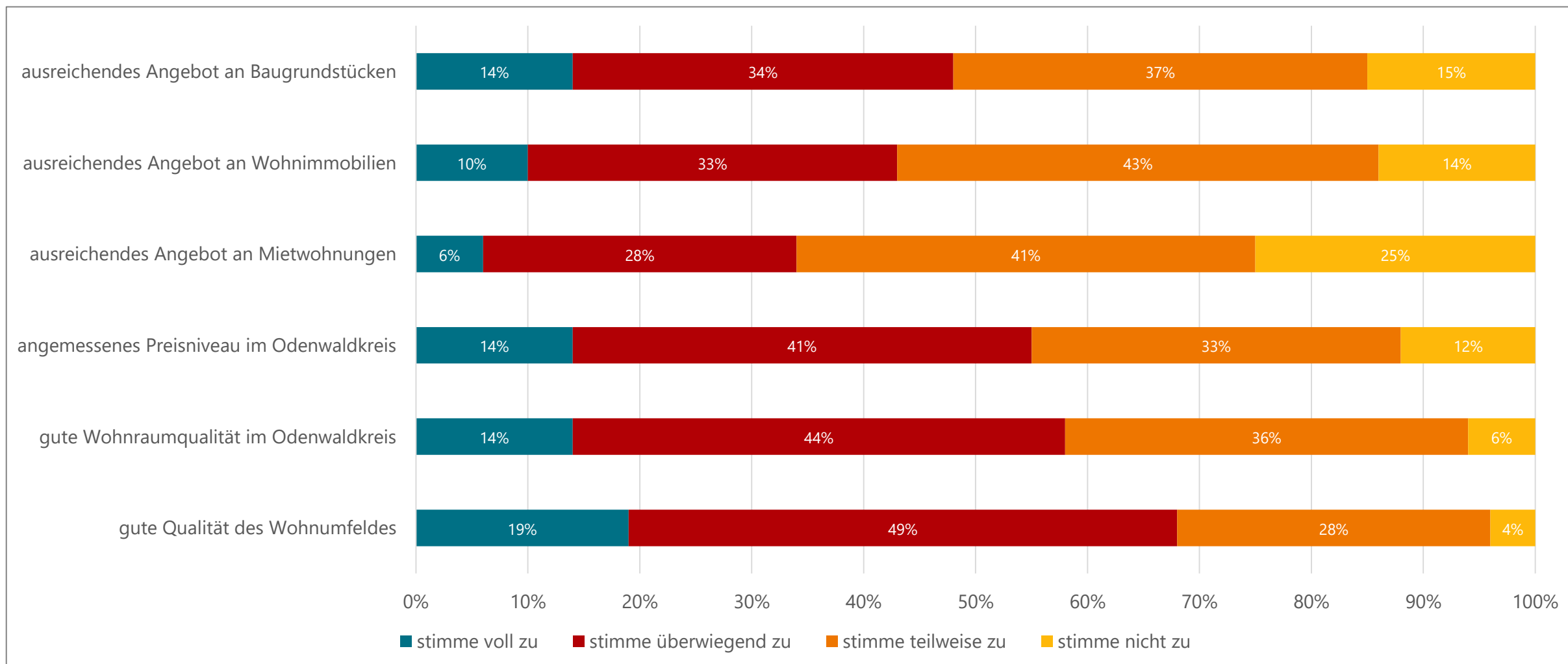
Abbildung 12: Wie bewerten Sie die Arbeitsplätze im Odenwaldkreis in Form von Schulnoten von 1-6?



Quelle: Bürgerbefragung Odenwaldkreis 2019

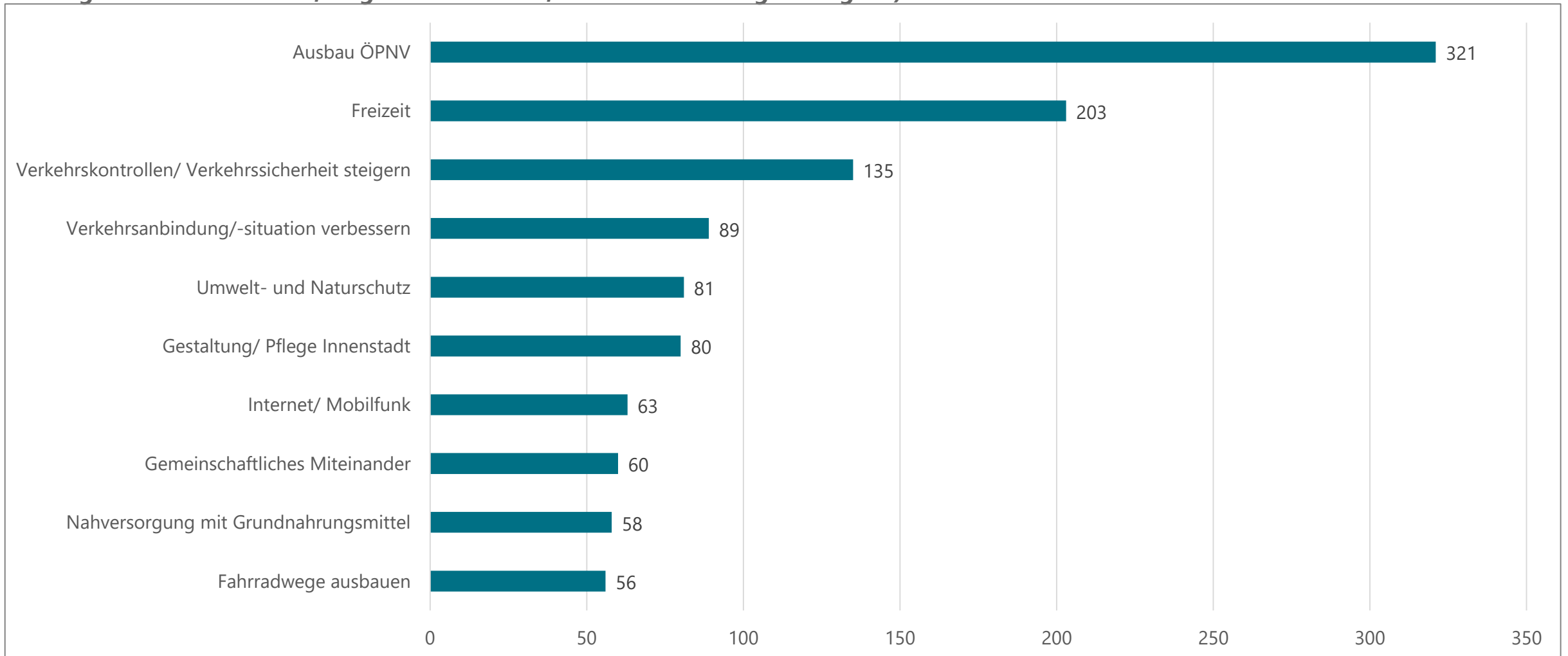
Ergebnisse Bürgerbefragung Odenwaldkreis – Fortschreibung Kreientwicklungskonzept

Abbildung 13: Welche der folgenden Aussagen im Hinblick auf das Wohnraumangebot im Odenwaldkreis stimmen Sie zu?



Ergebnisse Bürgerbefragung Odenwaldkreis – Fortschreibung Kreientwicklungskonzept

Abbildung 14: Haben Sie Maßnahmenvorschläge zur Verbesserung der Lebensqualität in Ihrer Wohngemeinde? (10 meistgenannte Antworten, insgesamt N=1.666, Mehrfachnennungen möglich)



Ergebnisse Bürgerbefragung Odenwaldkreis – Fortschreibung Kreientwicklungskonzept

Abbildung 15: Welche der folgenden abschließenden Thesen zum Odenwaldkreis stimmen Sie zu?

